











Sonderpädagogisches Förderzentrum Landshut - Stadt

Schulvorbereitende Einrichtung | Unterricht in den Klassen 1-9 | Ganztagsklassen
Mobile Sonderpädagogische Dienste | Sozialpädagogische Tagesstätte

Liebe Eltern und Erziehungsberechtigten,

Mein Name ist Christiane Wieselhuber und ich darf Ihre Kinder in ihrem 1. Schuljahr begleiten. Für das Schuljahr 2021/22 benötigen wir Schulsachen.

Um den Schulbetrieb möglichst rasch aufnehmen zu können, möchte ich Sie freundlich bitten, die angegebenen Arbeitsmaterialien bis zum ersten Schultag, Dienstag, den 14.09.22, zu besorgen und Ihrem Kind in die Schule mitzugeben.


<p style="text-align: center;"><u>Hefte</u></p>  <ul style="list-style-type: none">• 2 Hefte liniert DIN A 5 (Lineatur Klasse 1)• 2 Hefte kariert DIN A 5 (große Kästchen f. Klasse 1)• 1 Heft kariert DIN A 4 (große Kästchen f. Klasse 1)• 1 Geschichtenheft DIN A 4 (ohne Lineatur: weiße Seiten)• 3 Heftumschläge DIN A5 (rot, gelb, blau)• 2 Heftumschläge DIN A4 (rot, blau)• Hausaufgabenheft• Oxford Schreiblernheft mit Schreibhaus (1. Klasse)	<p style="text-align: center;"><u>Blöcke</u></p> <ul style="list-style-type: none">• 1 Zeichenblock DIN A4• 1 Zeichenblock DIN A3 
<p style="text-align: center;"><u>Schnellhefter / Mappen</u></p>  <ul style="list-style-type: none">• 5 Schnellhefter aus Kunststoff mit durchsichtiger Front DIN A4 (rot, blau, grün, weiß, lila)• 1 großer LEITZ-Ordner DIN A4 mit kartoniertem Register (6-teilig, farbig)• 1 rote JURIS-Mappe aus Plastik DIN A4 (als Hausaufgabenmappe)• 1 Bildermappe DIN A3	<p style="text-align: center;"><u>Malen und Basteln</u></p> <ul style="list-style-type: none">• 1 Deckfarben-Malkasten• 5 Pinself (3 Borstenpinsel: Größe 8, 10 und 14; 2 Haarpinsel: Größe 8 und 4)• Wachsmalkreiden (wasserfest, dick)• 1 Wasserbecher• 1 Knete• 1 altes Hemd als Malkittel• 1 Lappen• 1 stabiler Schuhkarton mit dem Namen ihres Kindes (zur Aufbewahrung der Malutensilien) 
<p style="text-align: center;"><u>Federmäppchen</u></p>  <ul style="list-style-type: none">• 3 Bleistifte (gut geeignet sind dicke Bleistifte)• 1 Radiergummi• 1 Satz Holzfarbstifte• 2 wasserlösliche Folienstifte, Stärke F (grün und blau)• 1 kurzes Lineal	<p style="text-align: center;"><u>Turnsäckchen</u></p>  <ul style="list-style-type: none">• 1 Paar feste Hallenturnschuhe mit heller Sohle (keine Gymnastikschuhe!)• Sporthose (je nach Jahreszeit kurz oder lang)• T-Shirt• 1 kleines (Gäste-)Handtuch
<p style="text-align: center;"><u>Schlampermäppchen</u></p>  <ul style="list-style-type: none">• 1 Dosenspitzer• 1 gute Bastelschere (evtl. Linkshänderschere)• 2 Klebestifte (Uhu)– bitte kein Flüssigkleber!	<p style="text-align: center;"><u>Sonstiges</u></p>  <ul style="list-style-type: none">• Hausschuhe nicht vergessen!• 1 Päckchen Taschentücher

Bitte **beschriften** Sie daheim **alle Materialien** mit dem **Namen ihres Kindes** - auch Stifte und Schere - so können Verwechslungen in der Schule vermieden werden!

Spezielle Arbeitsmaterialien (Buchstabenheft, Rechen-Arbeitsheft, ...) werde ich für Ihr Kind selbst besorgen. Die Kosten dafür werde ich Ihnen zu Beginn des Schuljahres mitteilen.

Vielen Dank für Ihre Mithilfe! Ich freue mich auf ein erstes Kennenlernen und einen guten Start im 1. Schuljahr mit Ihren Kindern.

Ich wünsche Ihnen schöne und erholsame Ferien. Bleiben Sie gesund.



Christiane Wieselhuber